

### DATOS DE LA EMPRESA

Nombre de la encuestadora : Datum Internacional S.A.  
 N° de registro : 0002-REE/JNE

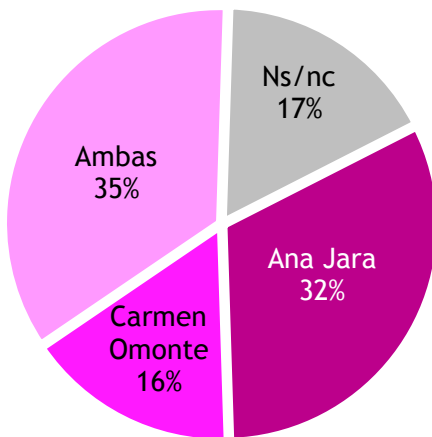
### INFORME TÉCNICO

<b>Objetivo general</b>	Obtener información de coyuntura política, económica y social
<b>Grupo objetivo</b>	Hombres y mujeres, de 18 a 70 años de edad, pertenecientes a todos los niveles socioeconómicos, considerando <u>zonas urbanas</u>
<b>Cobertura</b>	Nivel nacional
<b>Tamaño muestral</b>	1204 encuestas efectivas
<b>Técnica</b>	Encuesta personal (cara a cara) en hogares
<b>Selección</b>	Selección aleatoria de personas
<b>Metodología</b>	<p>En las zonas de trabajo seleccionadas de la base cartográfica con la que cuenta Datum Internacional, se aplica la metodología denominada Manzaneo, para asegurar la selección sistemática de viviendas cuyo punto de inicio es la intersección de dos calles elegidas al azar. Este método grafica el recorrido en la zona de trabajo, desplazamiento ascendente o descendente por calles en sentido anti-horario bordeando las manzanas que componen el conglomerado (entre 3 y 4 manzanas). La selección de una vivienda se hace utilizando un salto sistemático K=2. Se selecciona un máximo de 3 viviendas en la misma manzana.</p>
<b>Muestreo</b>	<p>El diseño muestral utilizado es probabilístico, poliétapico estratificado con asignación proporcional al tamaño poblacional -total de electores de 18 a 70 años- en el interior de cada estrato.</p> <p>Para la selección del hogar donde se aplicará la encuesta, se sigue el procedimiento polietápico, es decir:</p> <ul style="list-style-type: none"> <li>• Primero la UPM (Unidad Primaria de Muestreo), selección aleatoria de la zona de trabajo a partir del marco muestral.</li> <li>• Segundo la USM (Unidad Secundaria de Muestreo), selección de las viviendas con un muestreo sistemático simple.</li> <li>• Finalmente para la selección de la personas a entrevistar, se realiza bajo la técnica semiprobabilística de muestreo por cuotas. Si en el hogar se encuentra dos o más integrantes con las características definidas por las cuotas establecidas, se selecciona a uno de ellos en forma aleatoria.</li> </ul>
<b>Población objetivo</b>	19'041,655
<b>Margen de error</b>	+/- 2.8%, con un nivel de confianza de 95%
<b>Representatividad</b>	89.6% (representando a 17'061,323 de un universo de 19'041,655)
<b>Tasa de respuesta</b>	73.2%
<b>Tasa no respuesta</b>	26.8%
<b>Supervisión</b>	30%
<b>Fecha de campo</b>	16 al 20 de abril de 2015
<b>Publicación</b>	24 de abril de 2015
<b>Página web, email</b>	<a href="http://www.datum.com.pe">www.datum.com.pe</a> ; <a href="mailto:datum@datum.com.pe">datum@datum.com.pe</a>
<b>Dirección</b>	Av. Gral. Trinidad Morán 740 Lince, Lima - Perú
<b>Puntos de muestreo</b>	Lima Metropolitana y regiones de Callao, Ancash, Arequipa, Ayacucho, Cajamarca, Cusco; Huánuco, Ica, Junín, La Libertad, Lambayeque, Loreto, Piura, Puno, San Martín

## POLÍTICA / ACTUALIDAD

### RESPONSABLE DE LA PÉRDIDA DE LOS PAÑALES EN EL MINISTERIO DE LA MUJER Ex ministras y los pañales

Actualmente, existe un enfrentamiento entre las ex ministras Ana Jara y Carmen Omonte por la desaparición de un millón y medio de pañales comprados por el Ministerio de la Mujer. En su opinión, ¿cuál de las dos ex ministras considera que es la responsable de esa pérdida: Ana Jara o Carmen Omonte?

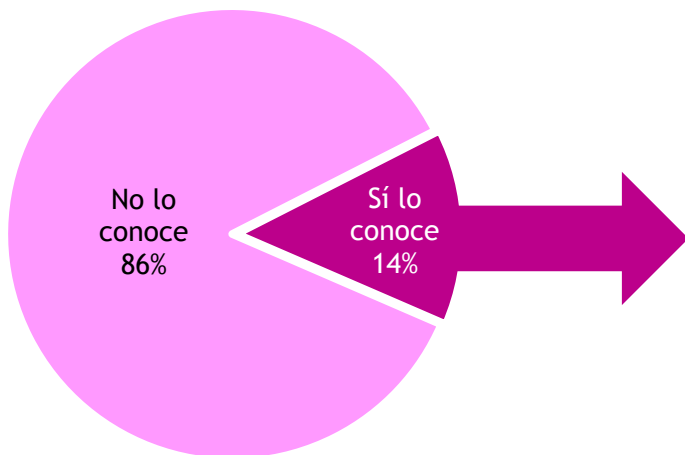


Total 100%  
 Base: 1204 entrevistas

### CANDIDATURA DE JULIO GUZMÁN

#### Conocimiento de Julio Guzmán

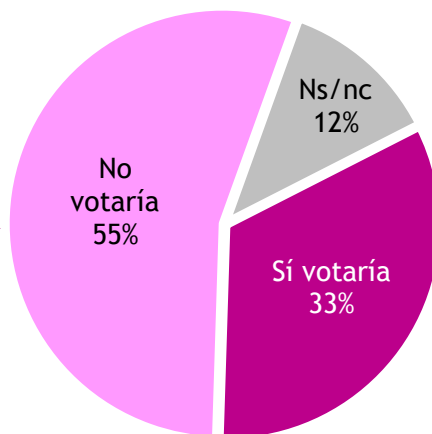
¿Conoce o ha escuchado hablar de Julio Guzmán, un economista que se acaba de lanzar como candidato a la presidencia?



Total 100%  
 Base: 1204 entrevistas

#### Disposición de voto por Julio Guzmán - entre quienes conocen a Julio Guzmán -

¿Ud. votaría o no votaría por Julio Guzmán para elegir al presidente de la república?



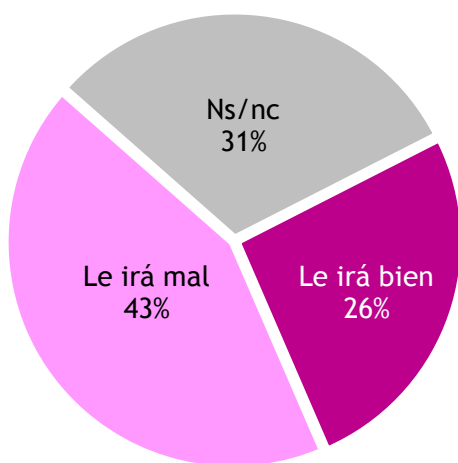
Total 100%  
 Base: 165 personas que lo conocen

## POLÍTICA / ACTUALIDAD

### NUEVA COALICIÓN DE IZQUIERDA

#### Expectativas electorales

Como Ud. sabe, acaba de presentarse una nueva coalición de agrupaciones políticas de izquierda con miras en las próximas elecciones presidenciales. Dígame, ¿cree Ud. que a esta nueva coalición de izquierda le irá bien o le irá mal en las próximas elecciones presidenciales?

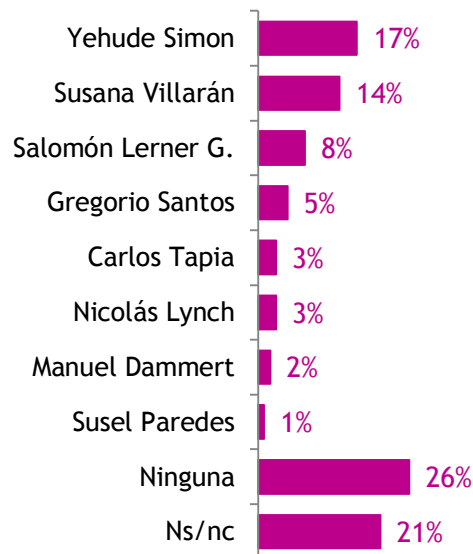


Total 100%  
Base: 1204 entrevistas

#### Candidatos de la izquierda

- listado sugerido de personas -

Entre las siguientes personas, ¿quién debería ser el candidato para las elecciones presidenciales por esta coalición de izquierda?



Total 100%  
Base: 1204 entrevistas

**DATOS DE LA EMPRESA**

Nombre de la encuestadora : Datum Internacional S.A.  
N° de registro : 0002-REE/JNE

**INFORME TÉCNICO**

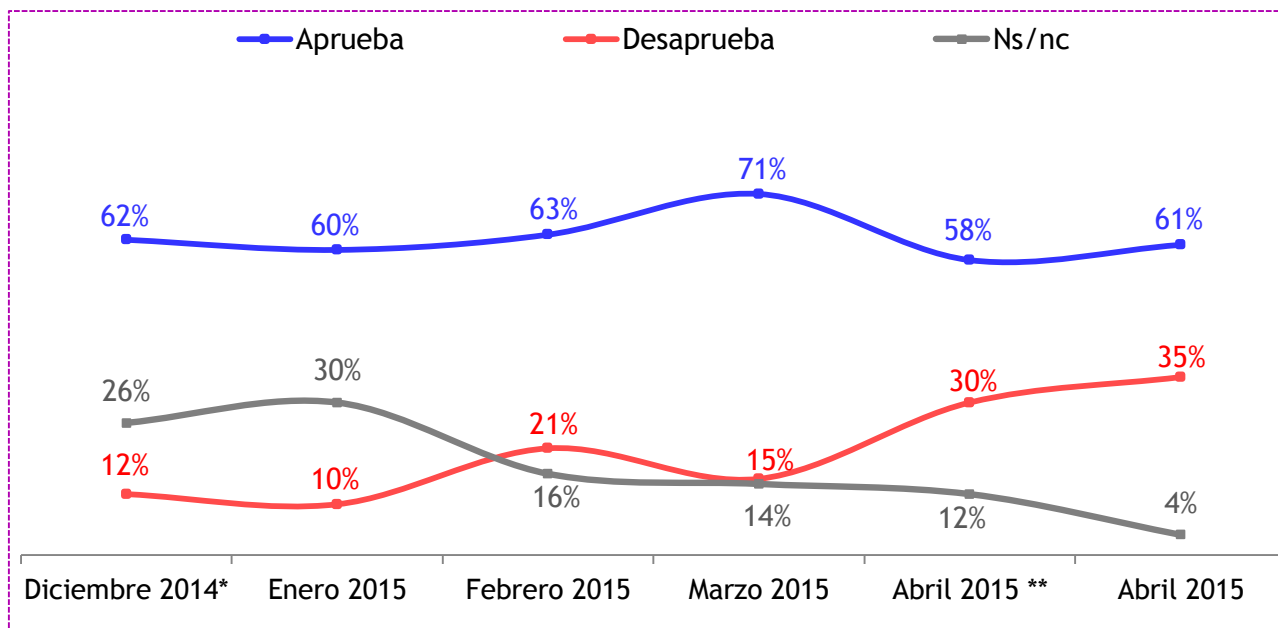
<b>Objetivo general</b>	Obtener información de coyuntura política, económica y social
<b>Grupo objetivo</b>	Hombres y mujeres, de 18 a 70 años de edad, pertenecientes a todos los niveles socioeconómicos
<b>Cobertura</b>	Lima Metropolitana (no incluye Callao)
<b>Tamaño muestral</b>	411 encuestas efectivas
<b>Técnica</b>	Encuesta personal (cara a cara) en hogares
<b>Selección</b>	Selección aleatoria de personas
<b>Metodología</b>	Manzaneo, para el recorrido de la ruta Salto sistemático K=2, para la selección de viviendas
<b>Muestreo</b>	Probabilístico, poliétapico estratificado con asignación proporcional al tamaño poblacional en el interior de cada estrato.
<b>Población objetivo</b>	5'928,160
<b>Margen de error</b>	+/- 4.8%, con un nivel de confianza de 95%
<b>Representatividad</b>	96.7% (representando a 5'735,415 de un universo de 5'928,160 personas)
<b>Tasa de respuesta</b>	73.0%
<b>Tasa de no respuesta</b>	27.0%
<b>Supervisión</b>	30%
<b>Fecha de campo</b>	16 al 20 de abril de 2015
<b>Publicación</b>	24 de abril de 2015
<b>Página web, email</b>	<a href="http://www.datum.com.pe">www.datum.com.pe</a> ; <a href="mailto:datum@datum.com.pe">datum@datum.com.pe</a>
<b>Dirección</b>	Av. Gral. Trinidad Morán 740 Lince, Lima - Perú
<b>Puntos de muestreo</b>	<ul style="list-style-type: none"><li>• <b>Lima Centro:</b> Breña, La Victoria, Lima, Rímac, San Luis.</li><li>• <b>Lima Moderna:</b> Barranco, Jesús María, La Molina, Lince, Magdalena del Mar, Miraflores, Pueblo Libre, San Borja, San Isidro, San Miguel, Santiago de Surco, Surquillo.</li><li>• <b>Lima Norte:</b> Carabaylo, Comas, Independencia, Los Olivos, Puente Piedra y San Martín de Porres.</li><li>• <b>Lima Este:</b> Ate, El Agustino, Lurigancho, San Juan de Lurigancho y Santa Anita.</li><li>• <b>Lima Sur:</b> Chorrillos, San Juan de Miraflores, Villa El Salvador y Villa María del Triunfo.</li></ul>

### APROBACIÓN DE AUTORIDADES

#### LIMA METROPOLITANA

#### POPULARIDAD DEL ALCALDE DE LIMA

¿Aprueba o desaprueba la labor que viene realizando Luis Castañeda Lossio como Alcalde de Lima?



\* Diciembre 2014. En su condición de alcalde electo de Lima

\*\* Medición del 27 al 30 de marzo de 2015

Índice de popularidad : - 26%  
 Índice : (Aprueba - Desaprueba)  
 Total 100%. Base: 411 entrevistas

#### POPULARIDAD DEL ALCALDE DE LIMA

¿Aprueba o desaprueba la labor que viene realizando Luis Castañeda Lossio como Alcalde de Lima?

	Total %	Sexo		Edad					Nivel * Socioeconómico				Conos de Lima				
		Mas	Fem	18/24	25/34	35/44	45/54	55/70	A/B	C	D	E	Norte	Este	Sur	Moderna	Centro
Aprueba	61	55	67	62	55	61	60	72	55	59	64	79	72	63	58	54	53
Desaprueba	35	40	30	37	40	37	34	21	42	39	29	17	24	32	37	46	42
Ns/nc	4	5	3	1	5	2	6	7	3	2	7	4	4	5	5	-*	5

\* Sólo considera el ámbito urbano

Índice de popularidad : - 26%  
 Índice : (Aprueba - Desaprueba)  
 Total 100%. Base: 411 entrevistas

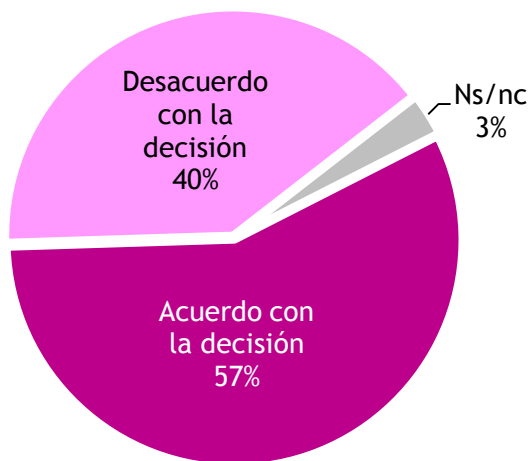
### POLÍTICA / ACTUALIDAD

#### LIMA METROPOLITANA

#### CONSTRUCCIÓN DEL BY PASS EN 28 DE JULIO

#### Cancelación del Proyecto Río Verde y construcción del By Pass de 28 de Julio

La Municipalidad de Lima ha decidido cancelar un proyecto para colocar áreas verdes en las riberas del Río Rímac y utilizar ese dinero para construir un by pass en el cruce de la Av. 28 de Julio con Garcilaso de la Vega (Wilson), en el centro de Lima. Dígame, ¿está Ud. de acuerdo o en desacuerdo con esta decisión tomada por la Municipalidad de Lima?



Total %	Conos de Lima				
	Norte	Este	Sur	Moderna	Centro
Acuerdo con la decisión	60	57	55	56	56
Desacuerdo con la decisión	36	43	40	40	44
Ns/nc	4	-*	5	4	-*

**Total 100%**

Base: 411 entrevistas