

Encuesta de Opinión Pública a Nivel Nacional JUNIO 2015

DATOS DE LA EMPRESA

Nombre de la encuestadora : Datum Internacional S.A.
 N° de registro : 0002-REE/JNE
 Clientes contratantes : Prensa Popular (Perú 21 y Gestión) y Latina

INFORME TÉCNICO

Objetivo general	Obtener información de coyuntura política, económica y social
Grupo objetivo	Hombres y mujeres, de 18 a 70 años de edad, pertenecientes a todos los niveles socioeconómicos, considerando zonas urbana y rural
Cobertura	Nivel nacional
Tamaño muestral	1200 encuestas efectivas
Técnica	Encuesta personal (cara a cara) en hogares
Selección	Selección aleatoria de personas
Metodología	En las zonas de trabajo seleccionadas de la base cartográfica con la que cuenta Datum Internacional, se aplica la metodología denominada Manzaneo, para asegurar la selección sistemática de viviendas cuyo punto de inicio es la intersección de dos calles elegidas al azar. Este método grafica el recorrido en la zona de trabajo, desplazamiento ascendente o descendente por calles en sentido anti-horario bordeando las manzanas que componen el conglomerado (entre 3 y 4 manzanas). La selección de una vivienda se hace utilizando un salto sistemático K=2. Se selecciona un máximo de 3 viviendas en la misma manzana.
Muestreo	El diseño muestral utilizado es probabilístico, poliétapico estratificado con asignación proporcional al tamaño poblacional -total de electores de 18 a 70 años- en el interior de cada estrato. Para la selección del hogar donde se aplicará la encuesta, se sigue el procedimiento polietápico, es decir: <ul style="list-style-type: none"> • Primero la UPM (Unidad Primaria de Muestreo), selección aleatoria de la zona de trabajo a partir del marco muestral. • Segundo la USM (Unidad Secundaria de Muestreo), selección de las viviendas con un muestreo sistemático simple. • Finalmente para la selección de la personas a entrevistar, se realiza bajo la técnica semiprobabilística de muestreo por cuotas. Si en el hogar se encuentra dos o más integrantes con las características definidas por las cuotas establecidas, se selecciona a uno de ellos en forma aleatoria.
Población objetivo	19'041,655
Margen de error	+/- 2.8%, con un nivel de confianza de 95%
Representatividad	90.9% (representando a 17'314,222 de un universo de 19'041,655)
Tasa de respuesta	71.2%
Tasa no respuesta	28.8%
Supervisión	30%
Fecha de campo	05 al 09 de junio de 2015
Publicación	15 y 16 de junio de 2015
Página web, email	www.datum.com.pe ; datum@datum.com.pe
Dirección	Av. Gral. Trinidad Morán 740 Lince, Lima - Perú
Puntos de muestreo	Lima Metropolitana y regiones de Callao, Ancash, Arequipa, Ayacucho, Cajamarca, Cusco; Huánuco, Ica, Junín, La Libertad, Lambayeque, Loreto, Piura, Puno, San Martín

Encuesta de Opinión Pública a Nivel Nacional JUNIO 2015

DATOS DE LA EMPRESA

Nombre de la encuestadora : Datum Internacional S.A.
 N° de registro : 0002-REE/JNE
 Clientes contratantes : Prensa Popular (Perú 21 y Gestión) y Latina

INFORME TÉCNICO

Se aplicaron los siguientes ponderadores:

Ponderadores

• Oriente	1.04201615
• Sur	1.04570337
• Centro	1.04971968
• Norte	1.04736265
• Lima/Callao/Lima Provincia	0.93130184

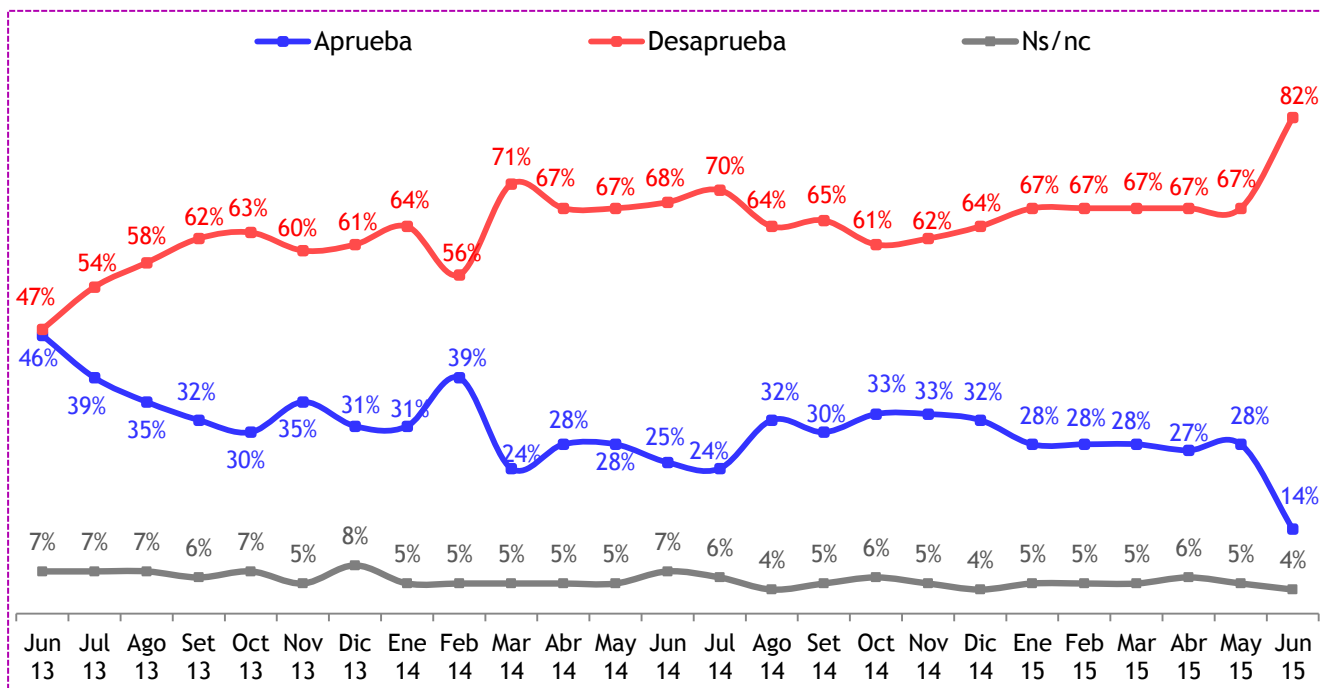
Lugares

Lima	Ate, Barranco, Breña, Carabayllo, Chorrillos, Comas, El Agustino, Independencia, Jesús María, La Molina, La Victoria, Lince, Cercado de Lima, Los Olivos, Lurigancho, Magdalena del Mar, Miraflores, Pueblo Libre, Puente Piedra, Rimac, San Borja, San Isidro, San Juan de Lurigancho, San Juan de Miraflores, San Luis, San Martín de Porres, San Miguel, Santa Anita, Santiago de Surco, Surquillo, Villa El Salvador, Villa María del Triunfo.
Callao	Bellavista, Callao, Carmen de la Legua-Reynoso, La Perla, Ventanilla
Ancash	Chimbote, Nuevo Chimbote en Santa; Huaraz, Independencia en Huaraz; Caraz en Huaylas
Arequipa	Alto Selva Alegre, Arequipa, Cayma, Cerro Colorado, José Luis Bustamante y Rivero, Paucarpata en Arequipa; Majes en Caylloma; Camaná en Camaná
Ayacucho	Ayacucho, San Juan Bautista, Vinchos en Huamanga; Huanta en Huanta; San Miguel, Tambo en La Mar
Cajamarca	Cajamarca, Los Baños del Inca, La Encañada en Cajamarca; Jaén, Bellavista en Jaén
Cusco	Cusco, Santiago, Wanchaq en Cusco; Sicuani en Canchis; Calca en Calca; Urcos en Quispicanchis; Urubamba en Urubamba.
Huánuco	Huánuco, Amarilis en Huánuco; Ambo en Ambo; Rupa Rupa en Leoncio Prado
Ica	Ica, Parcona en Ica; Chincha Alta, Pueblo Nuevo en Chincha
Junín	Chilca, El Tambo, Huancayo en Huancayo; Tarma, Acobamba en Tarma; Perené, Pichanaqui en Chanchamayo
La Libertad	El Porvenir, La Esperanza, Trujillo, Víctor Larco Herrera en Trujillo; Otuzco en Otuzco; Casagrande, Paiján en Ascope
Lambayeque	Chiclayo, José Leonardo Ortiz, La Victoria, Monsefú en Chiclayo; Lambayeque, Mórrope, Olmos en Lambayeque
Lima Provincia	Imperial, San Vicente de Cañete en Cañete; Huacho, Huaura en Huaura; Huaral, Chancay en Huaral
Loreto	Belén, Iquitos, Punchana, San Juan Bautista en Maynas; Nauta en Loreto
Piura	Castilla, Catacaos, Piura, Tambo Grande en Piura; Bellavista, Sullana, Marcavelica en Sullana; La Matanza y Chulucanas en Morropón
Puno	Acora, Puno en Puno; Azángaro, Asillo en Azángaro; Juliaca en San Román
San Martín	Moyobamba, Soritor en Moyobamba; La Banda de Shilcayo, Tarapoto en San Martín; Nueva Cajamarca, Rioja en Rioja

APROBACIÓN DE AUTORIDADES

EVOLUCIÓN DE LA POPULARIDAD DEL PRESIDENTE DE LA REPÚBLICA

¿Aprueba o desaprueba la labor que viene desarrollando Ollanta Humala como Presidente de la República?



Índice de popularidad : - 68%
 Índice : (Aprueba - Desaprueba)
 Total 100%. Base: 1200 entrevistas

POPULARIDAD DEL PRESIDENTE DE LA REPÚBLICA

¿Aprueba o desaprueba la labor que viene desarrollando Ollanta Humala como Presidente de la República?

	Total %	Sexo		Edad					Nivel * Socioeconómico				Región					Zona	
		MAS	FEM	18/24	25/34	35/44	45/54	55/70	A/B	C	D	E	LIMA	NOR	CEN	SUR	ORI	URB	RUR
Aprueba	14	15	14	17	15	14	14	11	13	9	10	19	12	11	22	14	31	12	22
Desaprueba	82	82	82	80	80	84	81	85	84	88	86	76	85	84	74	83	67	84	75
Ns/nc	4	3	4	3	5	2	5	4	3	3	4	5	3	5	4	3	2	4	3

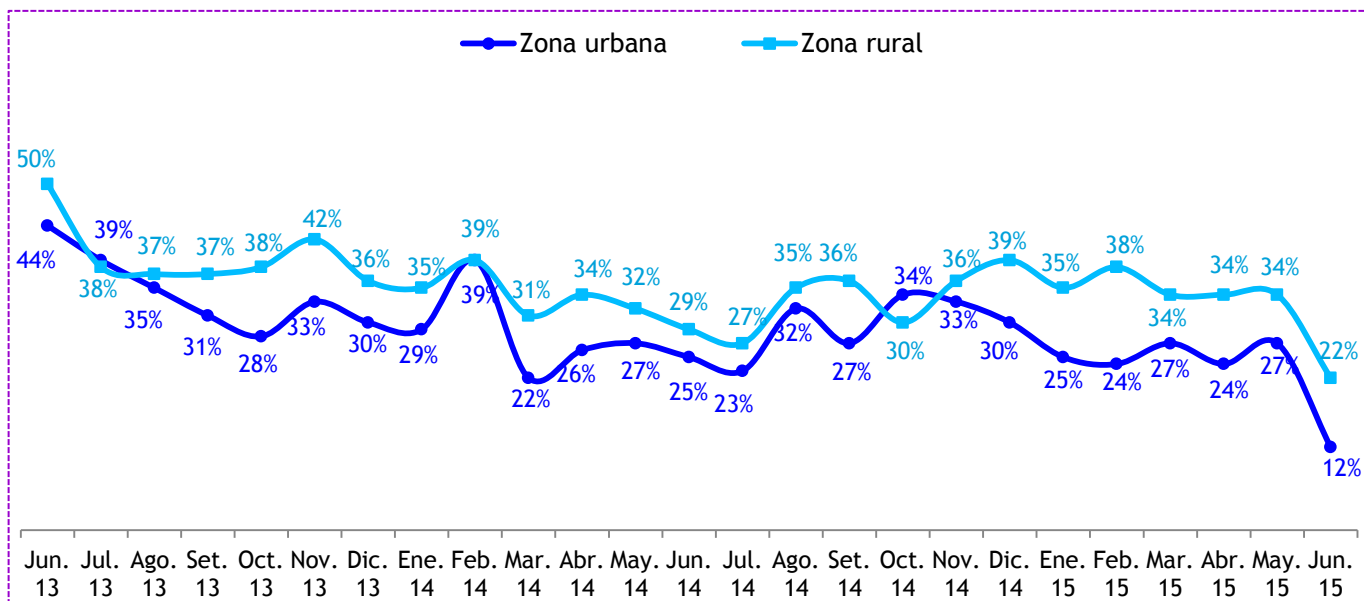
* Sólo considera el ámbito urbano

Índice de popularidad : - 68%
 Índice : (Aprueba - Desaprueba)
 Total 100%. Base: 1200 entrevistas

APROBACIÓN DE AUTORIDADES

EVOLUCIÓN DE LA APROBACIÓN DE LA LABOR DEL PRESIDENTE DE LA REPÚBLICA - resultados por zonas urbana y rural -

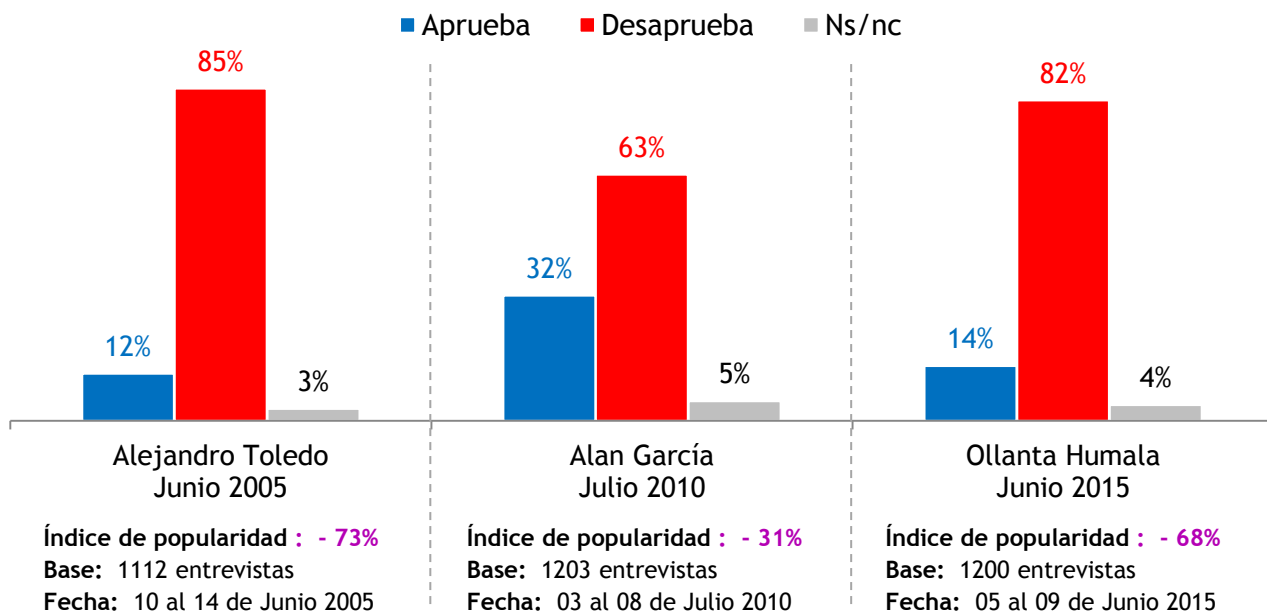
¿Aprueba o desaprueba la labor que viene desarrollando Ollanta Humala como Presidente de la República?



POPULARIDAD DE LOS ÚLTIMOS TRES PRESIDENTES DE LA REPÚBLICA

- a un año y un mes de finalizar sus periodos de gobierno -

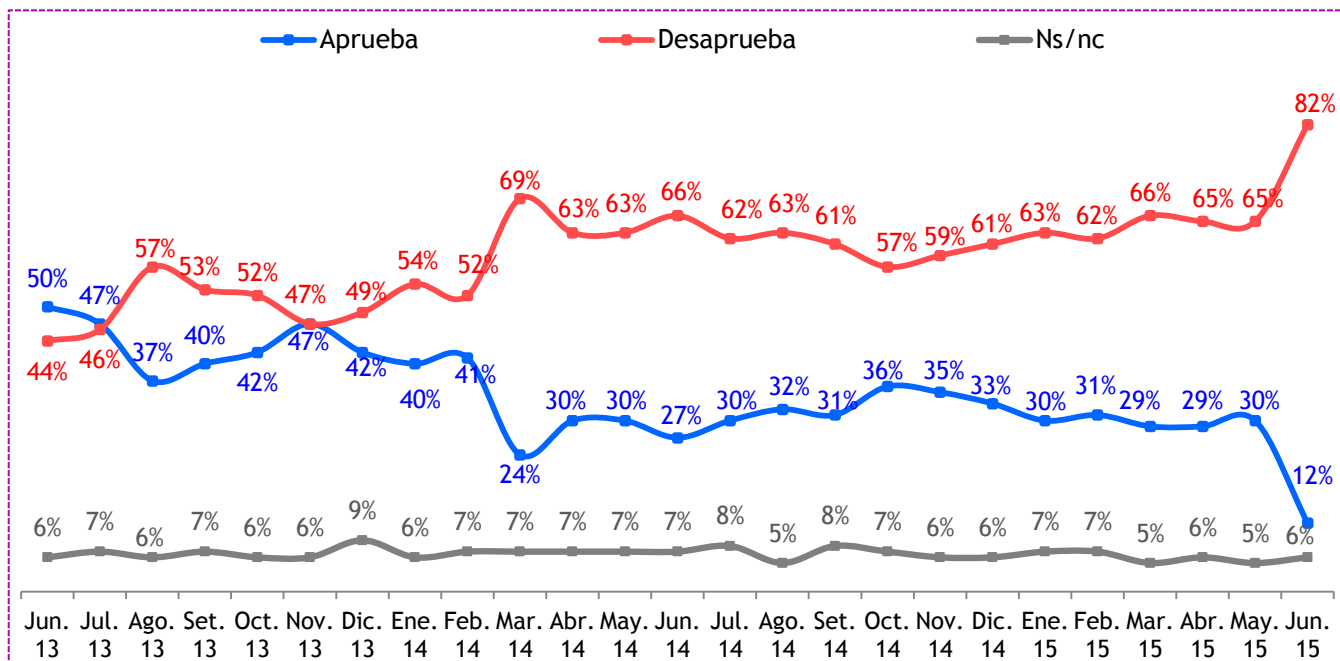
¿Aprueba o desaprueba la labor pública que viene desarrollando ... como Presidente de la República?



APROBACIÓN DE AUTORIDADES

EVOLUCIÓN DE LA POPULARIDAD DE NADINE HEREDIA

¿Aprueba o desaprueba la labor que viene desarrollando Nadine Heredia, esposa del Presidente de la República?



Índice de popularidad : - 70%

Índice : (Aprueba - Desaprueba)

Total 100%. Base: 1200 entrevistas

POPULARIDAD DE NADINE HEREDIA

¿Aprueba o desaprueba la labor que viene desarrollando Nadine Heredia, esposa del Presidente de la República?

	Total %	Sexo		Edad					Nivel * Socioeconómico				Región					Zona	
		MAS	FEM	18/24	25/34	35/44	45/54	55/70	A/B	C	D	E	LIMA	NOR	CEN	SUR	ORI	URB	RUR
Aprueba	12	12	12	15	11	12	14	9	13	10	8	15	12	10	12	12	21	11	16
Desaprueba	82	83	82	79	83	84	81	84	86	86	86	74	85	79	84	82	75	84	77
Ns/nc	6	5	6	6	6	4	5	7	1	4	6	11	3	11	4	6	4	5	7

* Sólo considera el ámbito urbano

Índice de popularidad : - 70%

Índice : (Aprueba - Desaprueba)

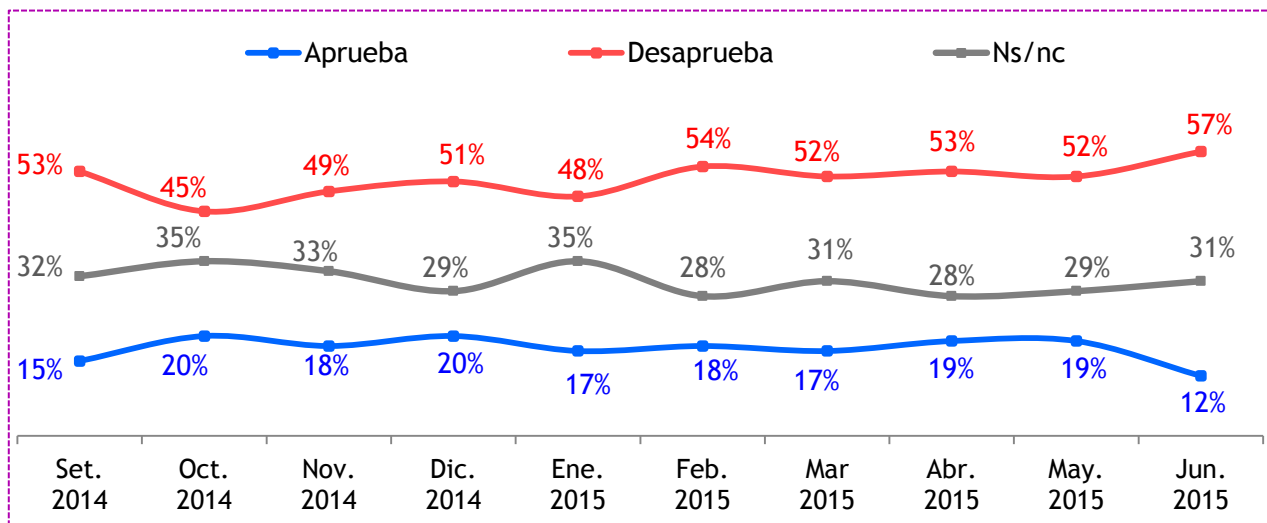
Total 100%. Base: 1200 entrevistas

APROBACIÓN DE AUTORIDADES

EVOLUCIÓN DE LA POPULARIDAD DE PRINCIPALES AUTORIDADES

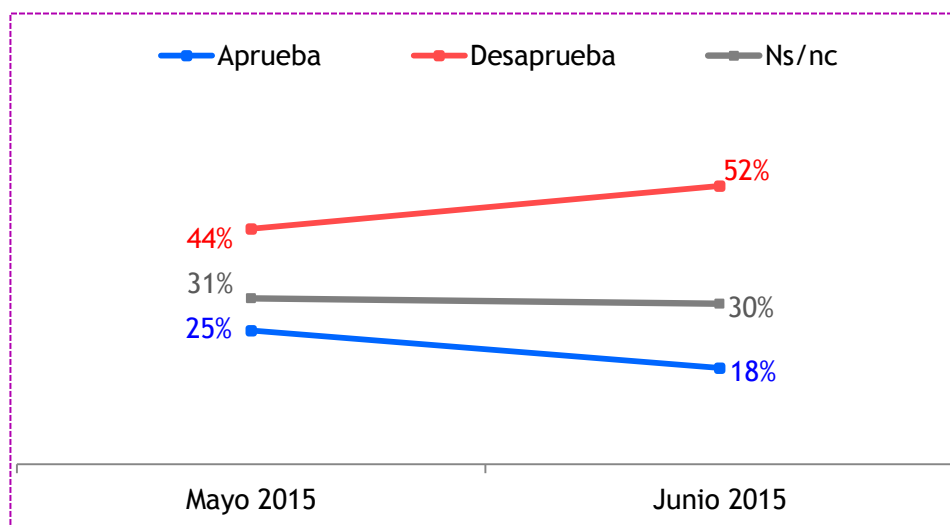
¿Aprueba o desaprueba la labor pública que viene desarrollando ...?

Ana María Solórzano
Presidenta del Congreso de la República



Índice de popularidad : - 45%
Índice : (Aprueba - Desaprueba)
Total 100%. Base: 1200 entrevistas

Pedro Cateriano
Presidente del Consejo de Ministros



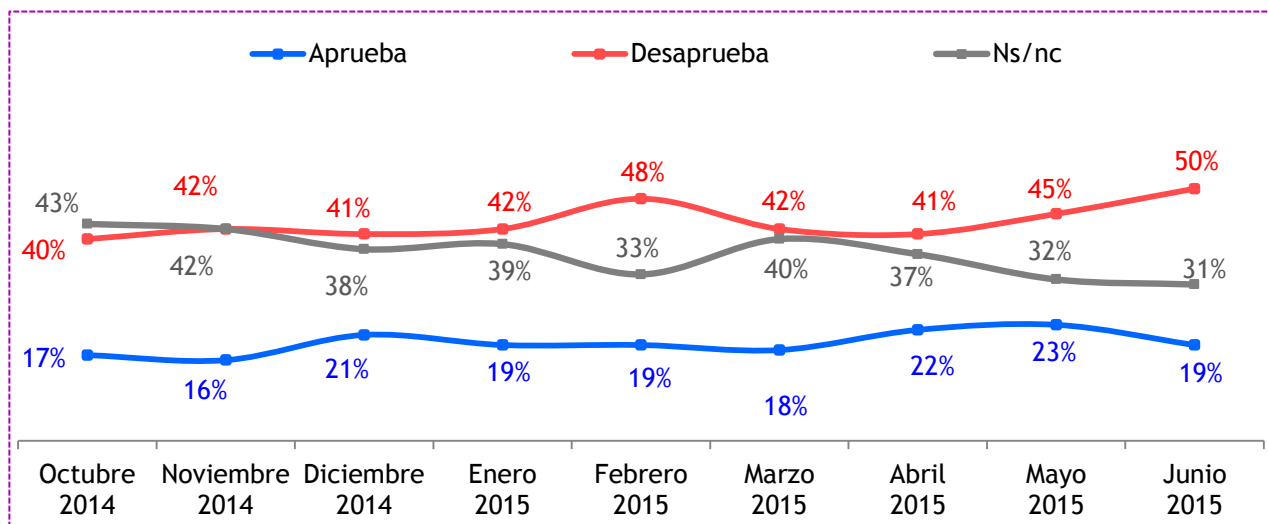
Índice de popularidad : - 34%
Índice : (Aprueba - Desaprueba)
Total 100%. Base: 1200 entrevistas

APROBACIÓN DE AUTORIDADES

EVOLUCIÓN DE LA POPULARIDAD DE PRINCIPALES AUTORIDADES

¿Aprueba o desaprueba la labor pública que viene desarrollando ...?

Alonso Segura
Ministro de Economía



Índice de popularidad : - 31%

Índice : (Aprueba - Desaprueba)

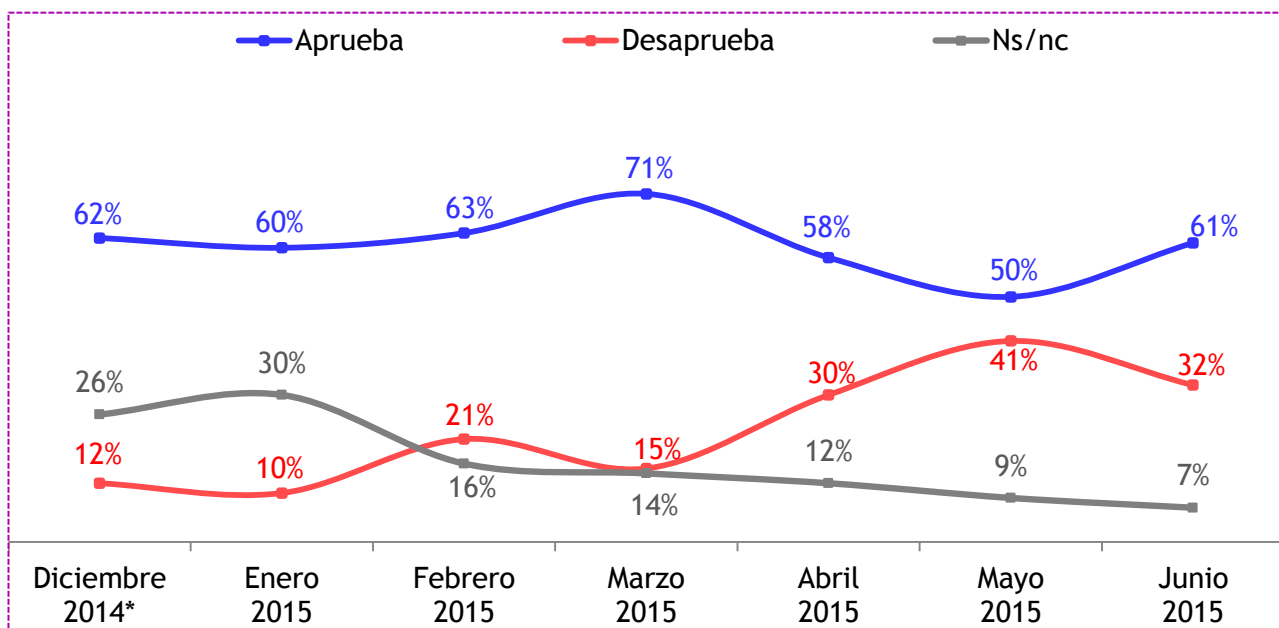
Total 100%. Base: 1200 entrevistas

APROBACIÓN DE PERSONALIDADES

LIMA METROPOLITANA

POPULARIDAD DEL ALCALDE DE LIMA

¿Aprueba o desaprueba la labor que viene realizando Luis Castañeda Lossio como Alcalde de Lima?



* Diciembre 2014. En su condición de alcalde electo de Lima

Índice de popularidad : + 29%
 Índice : (Aprueba - Desaprueba)
 Total 100%. Base: 401 entrevistas

POPULARIDAD DEL ALCALDE DE LIMA

¿Aprueba o desaprueba la labor que viene realizando Luis Castañeda Lossio como Alcalde de Lima?

	Total %	Sexo		Edad					Nivel Socioeconómico				Conos de Lima				
		Mas	Fem	18/24	25/34	35/44	45/54	55/70	A/B	C	D	E	Norte	Este	Sur	Moderna	Centro
Aprueba	61	60	62	69	56	67	58	56	52	59	68	76	68	64	54	53	61
Desaprueba	32	33	32	24	32	29	39	41	44	34	23	18	23	32	35	41	37
Ns/Nc	7	7	6	7	12	4	3	3	4	7	9	6	9	4	11	6	2

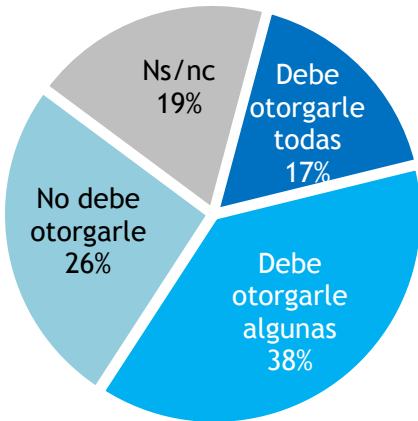
Índice de popularidad : + 29%
 Índice : (Aprueba - Desaprueba)
 Total 100%. Base: 401 entrevistas
 Cobertura: Lima Metropolitana
 Error: +/- 5.0%

POLÍTICA / ACTUALIDAD

COYUNTURA

Pedido de facultades para legislar

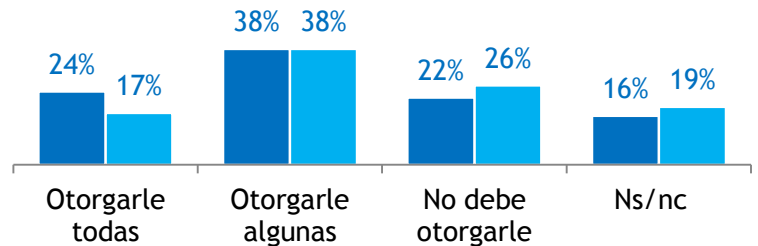
El Presidente del Consejo de Ministros, Pedro Cateriano, presentó un pedido de facultades al Congreso para legislar en materia económica. En su opinión, ¿el Congreso debe otorgarle todas las facultades, debe otorgarle algunas facultades o no debe otorgarle facultades a Pedro Cateriano para legislar en materia económica?



Total 100%
Base: 1200 entrevistas

Correlato del pedido de facultades


■ Intención de pedirla ■ Pedido efectuado



COYUNTURA

Exoneración de los descuentos en las gratificaciones

El Congreso ha enviado al gobierno la propuesta para exonerar definitivamente a los trabajadores de los descuentos a las gratificaciones de julio y diciembre. En su opinión, ¿el gobierno debe aceptar y promulgar o debe rechazar la propuesta para exonerar a los trabajadores de los descuentos a las gratificaciones de julio y diciembre?



Total %	Región					
	Lima	Norte	Centro	Sur	Oriente	
Acceptar y promulgar	64	78	50	58	60	53
Rechazar	23	12	33	23	32	33
Ns/nc	13	10	17	19	8	14

Total 100%
Base: 1200 entrevistas

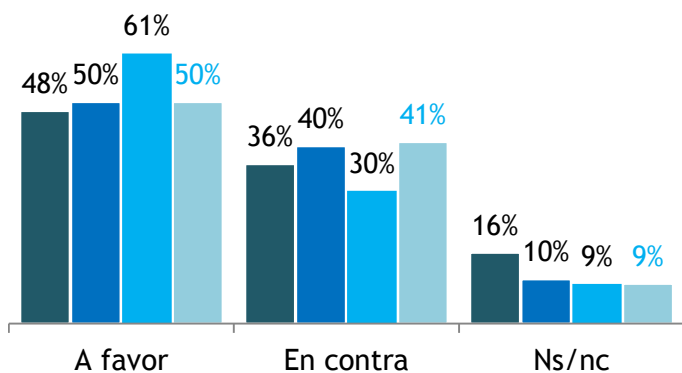
POLÍTICA / ACTUALIDAD

COYUNTURA

Posición frente a la actividad minera

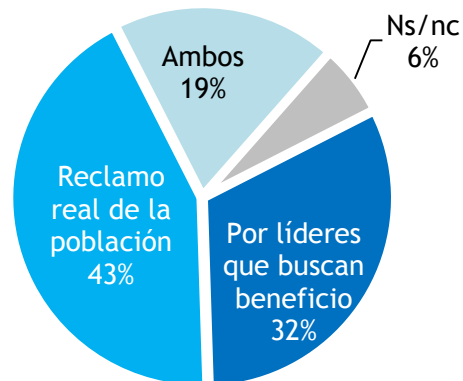
Dígame, ¿está Ud. a favor o en contra de la actividad minera en el Perú?

■ Nov. 13 ■ Nov. 14 ■ May. 15 ■ Jun. 15



Reclamos y marchas antimineros

¿Cree Ud. que los reclamos y marchas contra la minería son generados por líderes antimineros que buscan beneficios políticos y personales o son reclamos reales de la población?

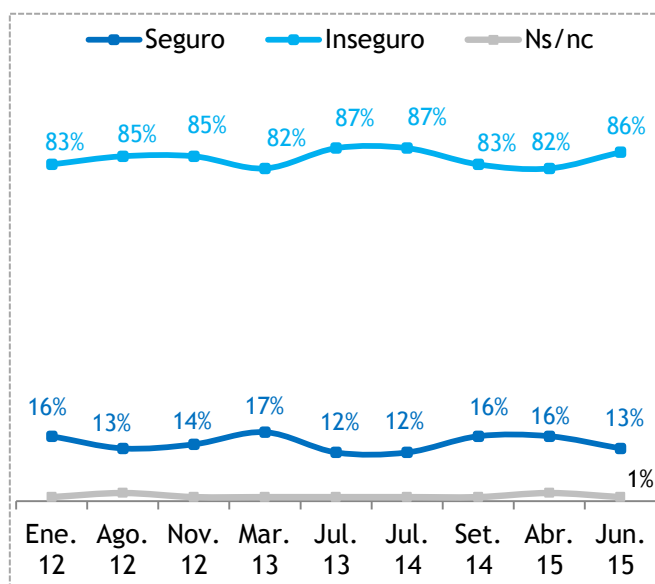
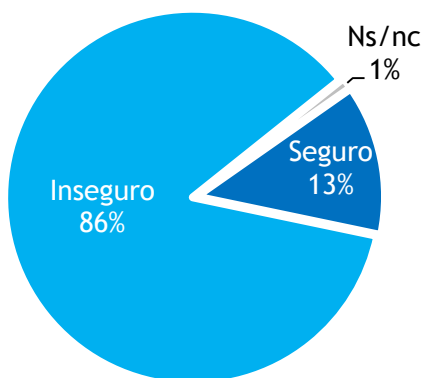


Total 100%
Base: 1200 entrevistas

COYUNTURA

Sensación de seguridad en las calles

Dígame, ¿cómo se siente Ud. en las calles de su ciudad: seguro o inseguro?



Total 100%
Base: 1200 entrevistas

Total %	Región				
	Lima	Norte	Centro	Sur	Oriente

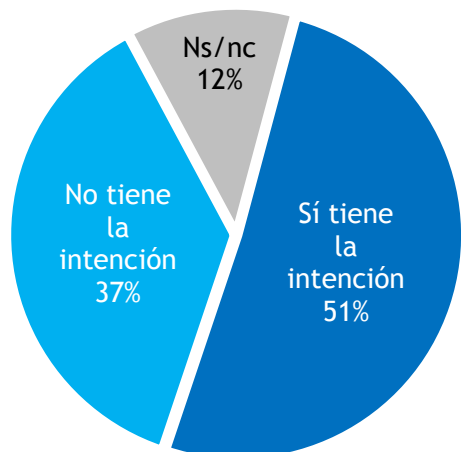
Seguro	13	4	17	33	13	14
Inseguro	86	94	83	66	86	83
Ns/nc	1	2	-*	1	1	3

POLÍTICA / ACTUALIDAD

COYUNTURA

Intención de la oposición por vacar al Presidente Humala

Así como ve las cosas en la política peruana, ¿cree Ud. que la oposición tiene la intención o no tiene la intención de vacar (sacar) a Ollanta Humala de su cargo como Presidente de la República?



Total %	Región				
	Lima	Norte	Centro	Sur	Oriente
Sí tiene la intención	46	54	55	62	39
No tiene la intención	44	37	26	30	40
Ns/nc	10	9	19	8	21

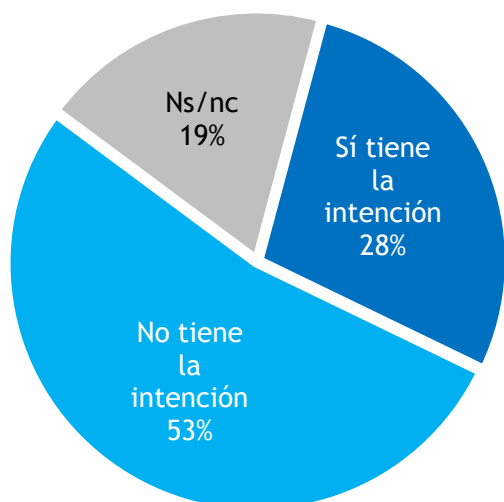
Total 100%

Base: 1200 entrevistas

COYUNTURA

Intención del Presidente Humala por cerrar el Congreso

Así como ve las cosas en la política peruana, ¿cree Ud. que el Presidente Ollanta Humala tiene la intención o no tiene la intención de cerrar el Congreso?



Total %	Región				
	Lima	Norte	Centro	Sur	Oriente
Sí tiene la intención	24	30	31	32	25
No tiene la intención	61	45	40	54	60
Ns/nc	15	25	29	14	15

Total 100%

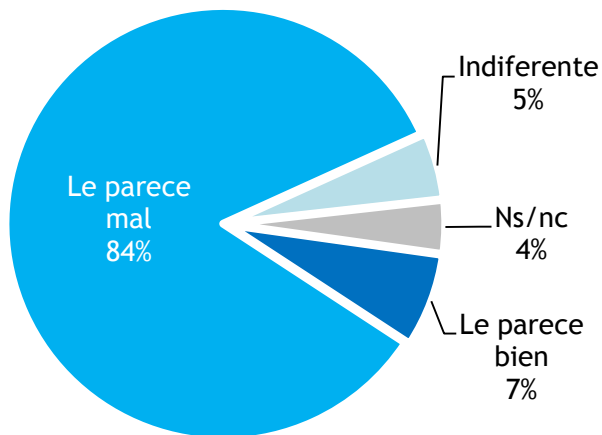
Base: 1200 entrevistas

POLÍTICA / ACTUALIDAD

NADINE HEREDIA Y SUS COMPRAS EN EL EXTRANJERO

Uso de la tarjeta de la amiga

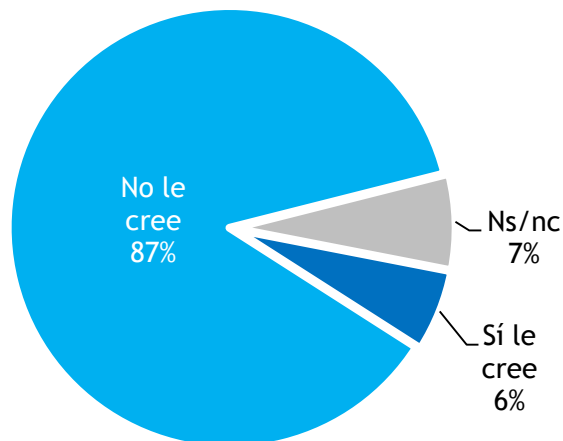
En su opinión, ¿le parece bien o le parece mal que Nadine Heredia haya usado la tarjeta de crédito de su amiga para comprar ropa y joyas en el extranjero?



Total 100%
Base: 1200 entrevistas

Compras que realizó

Dígame, ¿le cree o no le cree a Nadine Heredia cuando dice que sólo el 30% de las compras de ropa y joyas que hizo con la tarjeta de su amiga eran para ella?

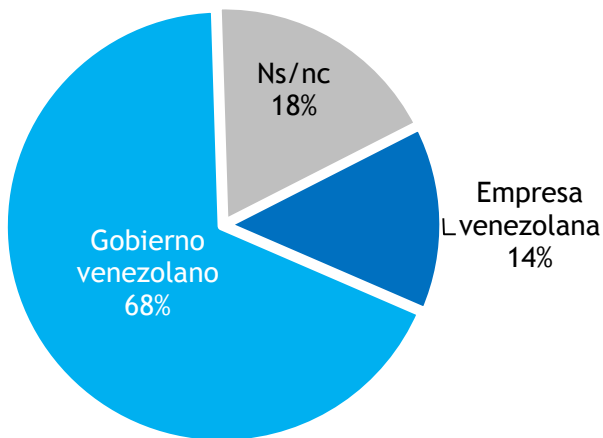


Total 100%
Base: 1200 entrevistas

NADINE HEREDIA Y EL DINERO DE UNA EMPRESA VENEZOLANA

Origen del dinero que recibió

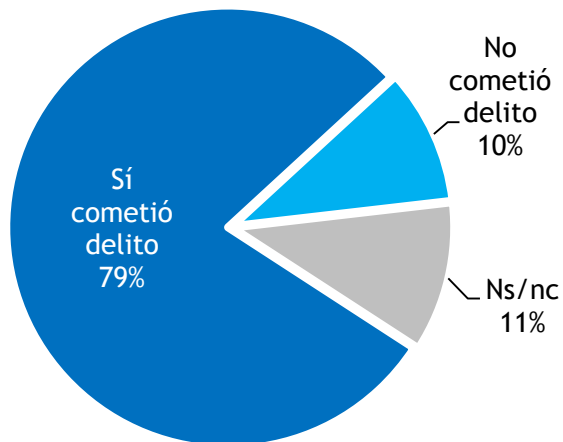
¿Cree Ud. que el dinero que recibió Nadine Heredia desde Venezuela para formar el Partido Nacionalista era, en realidad, de una empresa venezolana o era dinero del gobierno venezolano?



Total 100%
Base: 1200 entrevistas

Delito de lavado de activos

¿Piensa Ud. que Nadine Heredia, al recibir dinero de una empresa venezolana y no declararlo, cometió o no cometió un delito de lavado de activos?



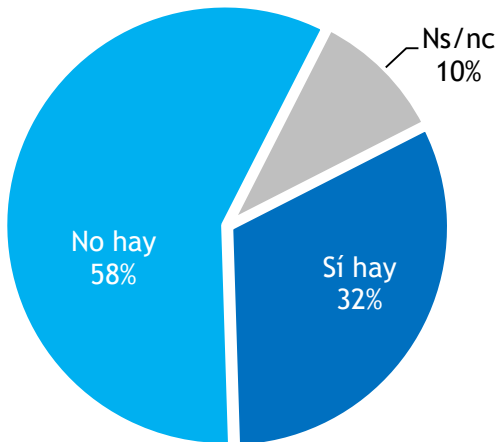
Total 100%
Base: 1200 entrevistas

POLÍTICA / ACTUALIDAD

ACUSACIONES CONTRA NADINE HEREDIA

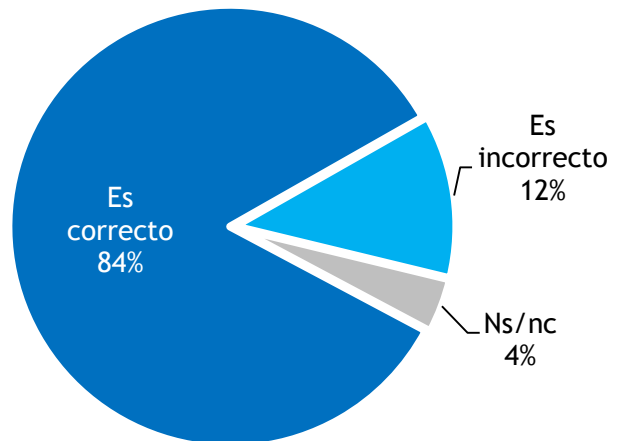
Persecución contra Nadine Heredia

A raíz de estas acusaciones contra Nadine Heredia, el Presidente Ollanta Humala ha dicho que hay una persecución política contra su esposa, Nadine Heredia. Dígame, ¿cree Ud. que hay o no hay una persecución política contra Nadine Heredia?



Investigada por la Fiscalía

¿Cree Ud. que es correcto o incorrecto que la Fiscalía investigue a Nadine Heredia por la compra de ropa y joyas y por recibir dinero de una empresa venezolana?

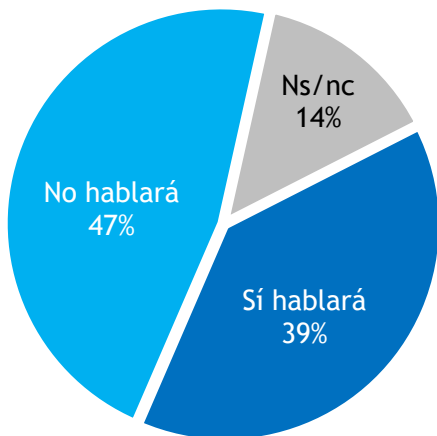


Total 100%
Base: 1200 entrevistas

CASO MARTÍN BELAÚNDE LOSSIO

MBL y su disposición por hablar

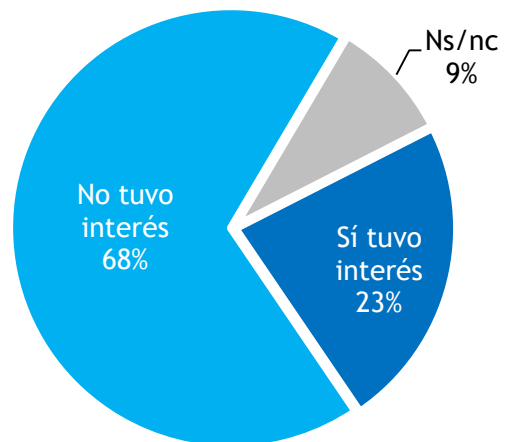
En su opinión, ¿Martín Belaúnde Lossio hablará o no hablará sobre su relación con la pareja presidencial?



Total 100%
Base: 1200 entrevistas

Interés del gobierno por traer a MBL

¿Cree Ud. que el gobierno peruano, en verdad, tuvo interés o no tuvo interés en traer a Martín Belaúnde Lossio para que sea investigado por la justicia peruana?



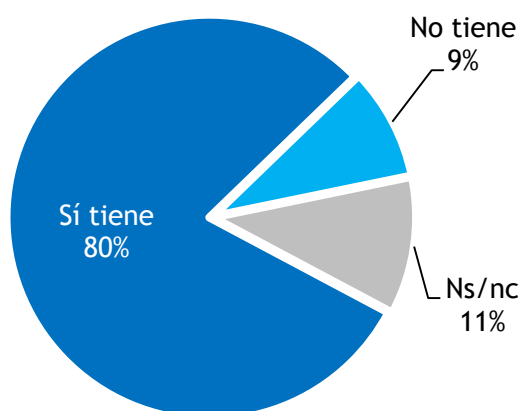
Total 100%
Base: 1200 entrevistas

POLÍTICA / ACTUALIDAD

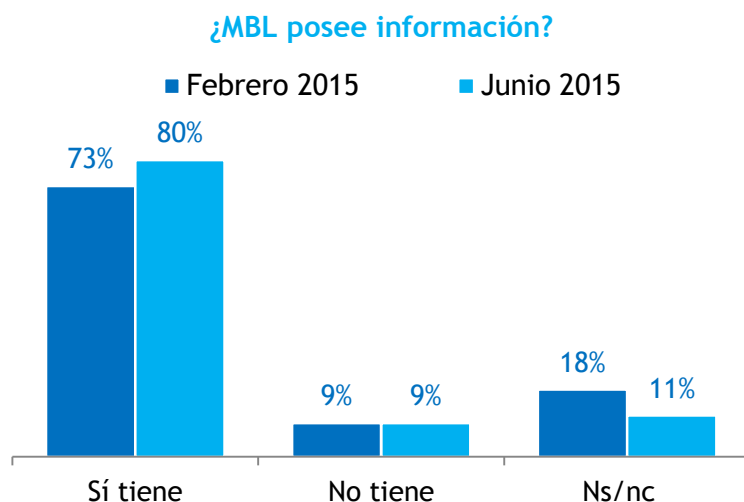
CASO MARTÍN BELAÚNDE LOSSIO

¿MBL posee información que puede afectar a la pareja presidencial?

¿Cree Ud. que Martín Belaúnde Lossio tiene o no tiene información que puede afectar a la pareja presidencial (Ollanta Humala y Nadine Heredia)?



Total 100%
Base: 1200 entrevistas



ELECTORAL

Intención de voto presidencial para el 2016

- listado sugerido de personas -

Supongamos que mañana se realizan las elecciones generales para elegir al próximo presidente de la república. Dígame, ¿por cuál de los siguientes posibles candidatos votaría para elegir al Presidente de la República?

Candidatos	Total %	Región				
		Lima	Norte	Centro	Sur	Oriente
Keiko Fujimori	33	34	39	34	18	42
Pedro. P. Kuczynski	15	22	8	15	15	9
Alan García	7	8	10	4	9	2
Alejandro Toledo	5	4	4	7	7	4
Daniel Urresti	3	3	2	2	8	2
César Acuña	3	3	2	2	2	5
Humberto Lay Sun	2	3	1	1	2	*-
Otras personas *	5	4	5	1	5	5
Blanco, viciado	5	3	5	1	8	15
Ns/nc	22	16	24	33	26	16

* Mauricio Diez Canseco (1.3%), Gregorio Santos (0.8%), Ántero Flores (0.6%), Marco Arana (0.6%), Sergio Tejada (0.5%), Yehude Simon (0.4%), otros ...

Total 100%
Base: 1200 entrevistas

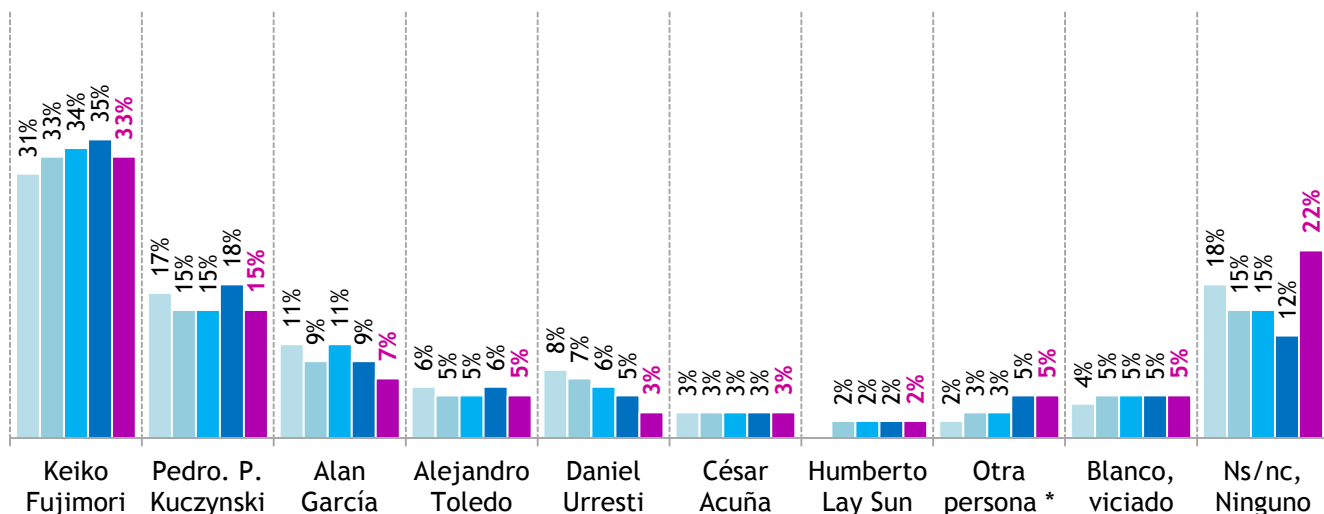
POLÍTICA / ACTUALIDAD

ELECTORAL

Evolución de la intención de voto presidencial para el 2016

Supongamos que mañana se realizan las elecciones generales para elegir al próximo presidente de la república. Dígame, ¿por cuál de los siguientes posibles candidatos votaría para elegir al presidente de la república?

■ Enero 2015 ■ Marzo 2015 ■ Abril 2015 ■ Mayo 2015 ■ Junio 2015



* Mauricio Diez Canseco (1.3%), Gregorio Santos (0.8%), Ántero Flores (0.6%), Marco Arana (0.6%), Sergio Tejada (0.5%), Yehude Simon (0.4%), otros ...

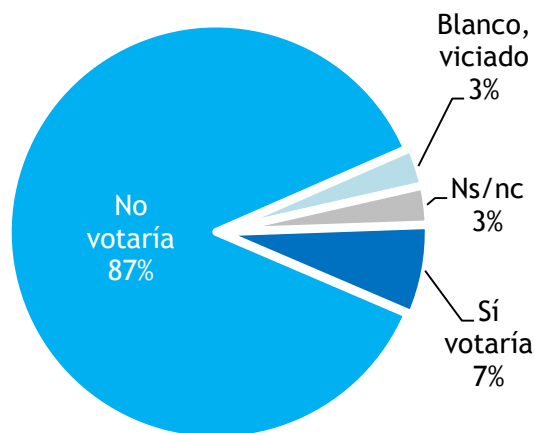
ELECTORAL

Disposición de voto por Nadine

Si Nadine Heredia se presenta como candidata al Congreso, ¿Ud. votaría o no votaría por ella?

Posición política

Dígame, ¿en qué posición política ubicaría Ud. a ...?



Total 100%
Base: 1200 entrevistas

	Extrema Izquierda	Izquierda	Centro	Derecha	Extrema Derecha	Ns/Nc
D. Urresti	6%	20%	19%	15%	5%	35%
A. García	5%	20%	19%	29%	8%	19%
K. Fujimori	3%	20%	24%	31%	5%	17%
A. Toledo	3%	17%	21%	32%	6%	21%
P. Kuczynski	1%	12%	20%	31%	12%	24%

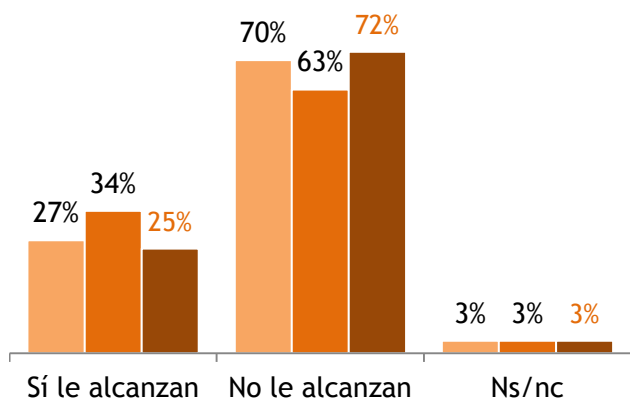
Total Horizontal 100%
Base: 1200 entrevistas

COYUNTURA ECONÓMICA

Capacidad de los ingresos

En general, ¿sus ingresos le alcanzan o no le alcanzan para satisfacer todas sus necesidades?

■ Febrero 2015 ■ Abril 2015 ■ Junio 2015

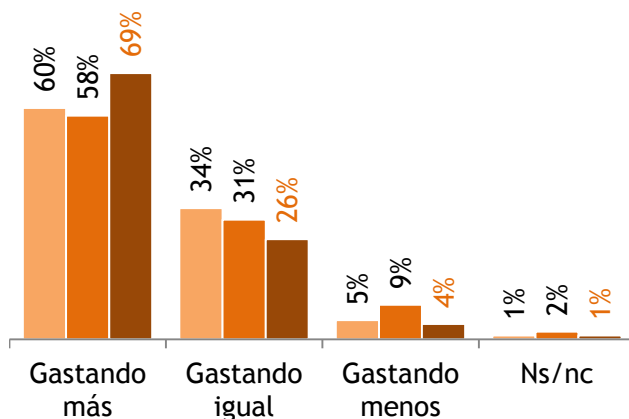


Total 100%
Base: 1200 entrevistas

Cambios en el nivel de gasto

En estos momentos, ¿Ud. está gastando más, está gastando igual o está gastando menos que el año anterior?

■ Febrero 2015 ■ Abril 2015 ■ Junio 2015

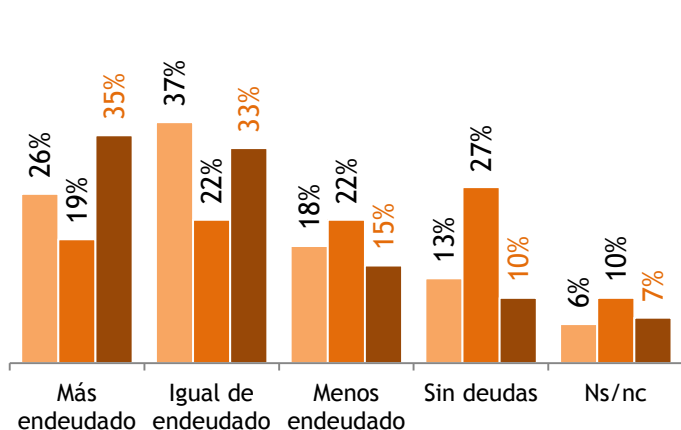


Total 100%
Base: 1200 entrevistas

Cambios en el endeudamiento

Dígame, ¿piensa Ud. que este año 2015 terminará más endeudado, igual de endeudado o menos endeudado que el año pasado?

■ Febrero 2015 ■ Abril 2015 ■ Junio 2015

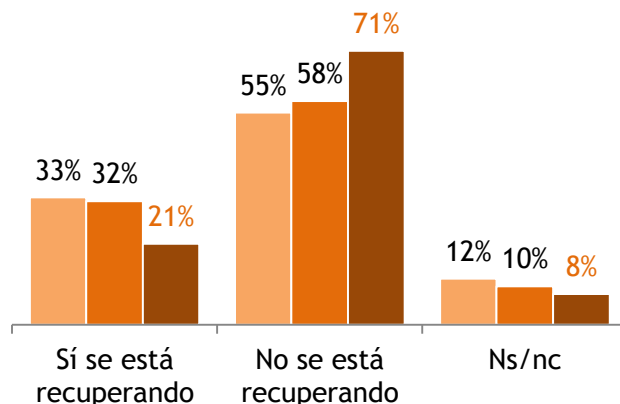


Total 100%
Base: 1200 entrevistas

Cambios en la economía del país

En su opinión, ¿la economía del país se está recuperando o no se está recuperando?

■ Febrero 2015 ■ Abril 2015 ■ Junio 2015

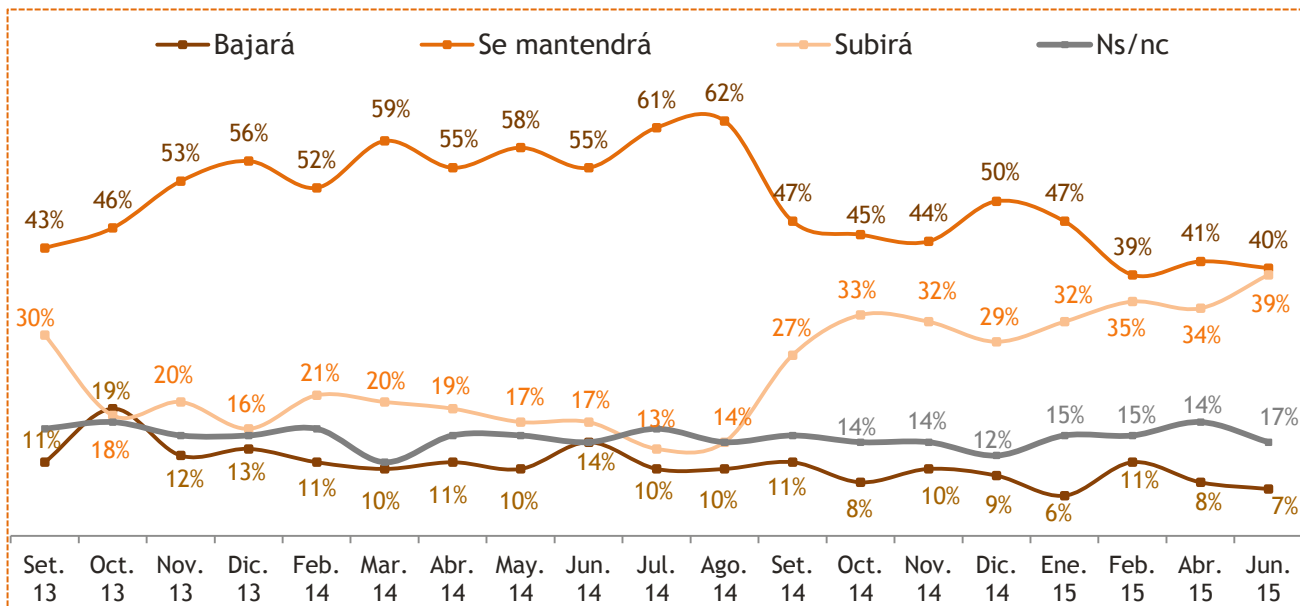


Total 100%
Base: 1200 entrevistas

COYUNTURA ECONÓMICA

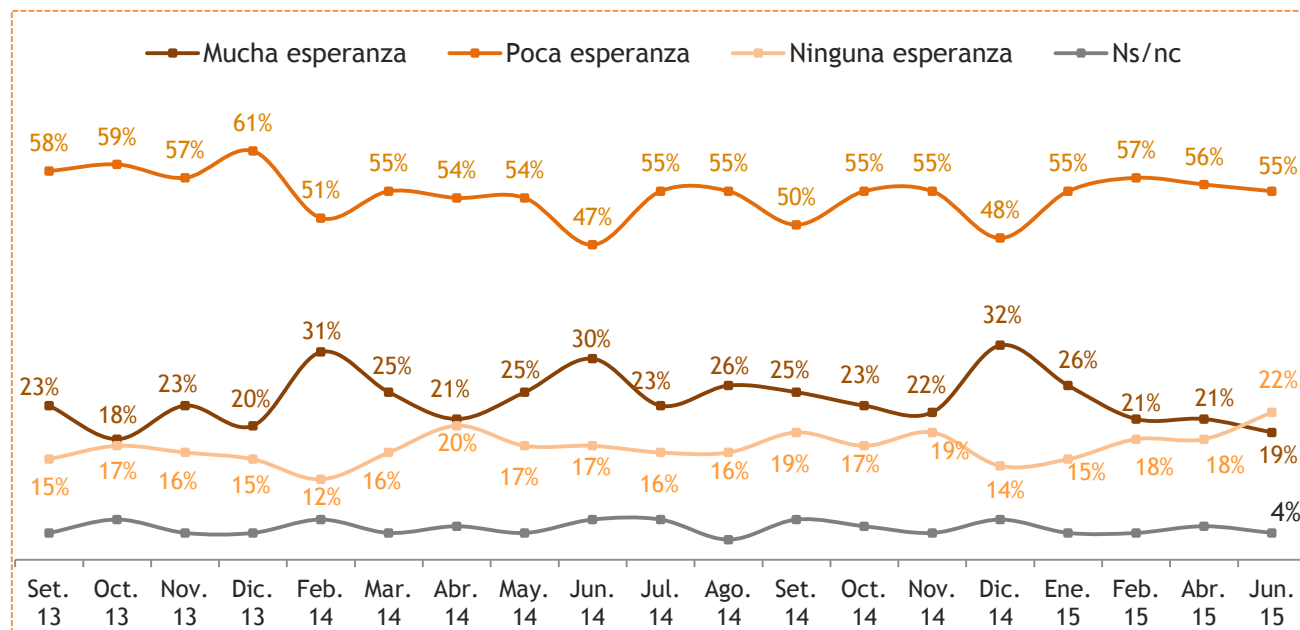
Comportamiento del dólar

En su opinión, en los próximos 12 meses, ¿el dólar bajará, se mantendrá o subirá?



Esperanza para el Perú en este gobierno

¿Tiene mucha esperanza, poca esperanza o ninguna esperanza que el Perú estará mejor que ahora cuando finalice el gobierno del Presidente Ollanta Humala?



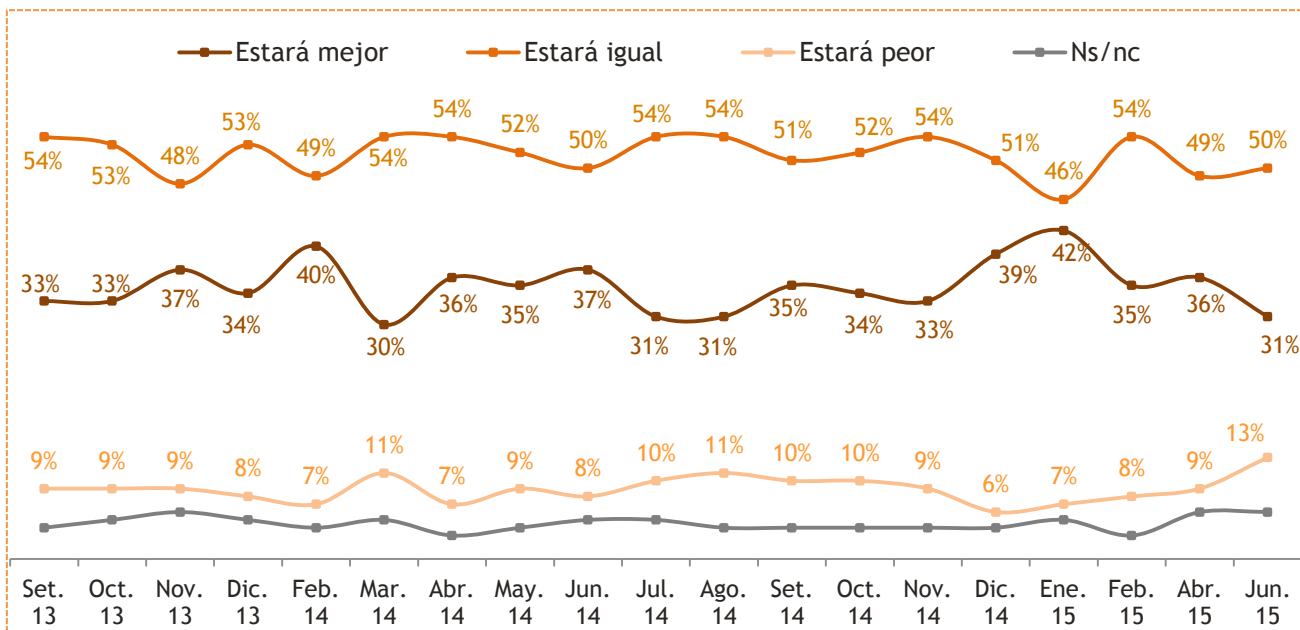
Total 100%

Base: 1200 entrevistas

COYUNTURA ECONÓMICA

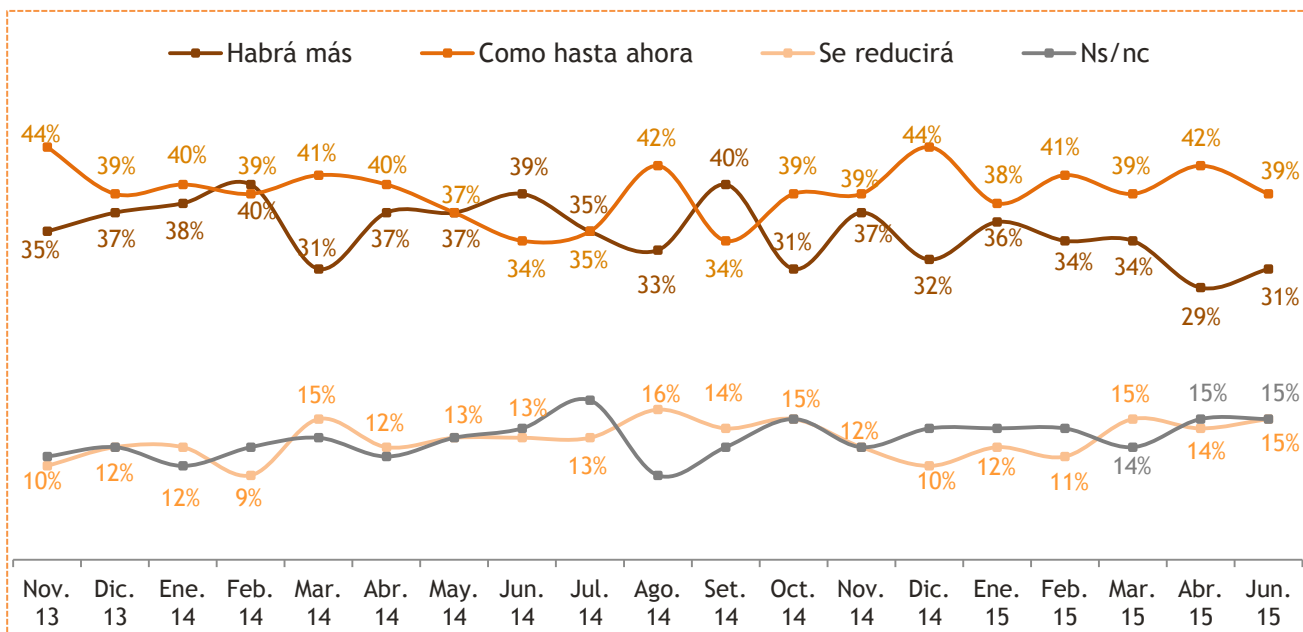
Expectativas de la economía familiar

Dentro de un año, ¿piensa que la situación económica de Ud. y su familia estará mejor, igual o estará peor?



Expectativas sobre la inversión privada

En general, ¿piensa Ud. que dentro de un año habrá mayor inversión privada en el país, la inversión seguirá como hasta ahora o la inversión privada se reducirá?

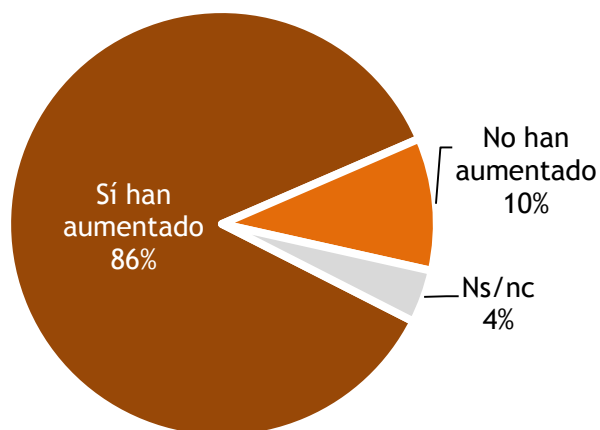


Total 100%
Base: 1200 entrevistas

COYUNTURA ECONÓMICA

Sensación de incremento de los precios de los productos

Además del alza del precio del GLP (gas licuado de petróleo), ¿siente Ud. que los precios de otros productos han aumentado o no han aumentado?



Total %	Región				
	Lima	Norte	Centro	Sur	Oriente
Sí han aumentado	92	80	95	83	74
No han aumentado	6	15	4	13	13
Ns/nc	2	5	1	4	13

Total 100%

Base: 1200 entrevistas